



Территориальный орган  
Федеральной службы государственной статистики  
по Самарской области

# Индексы потребительских цен



в марте 2022 года



ФЕДЕРАЛЬНАЯ СЛУЖБА  
ГОСУДАРСТВЕННОЙ СТАТИСТИКИ

# Индексы потребительских цен

Самарастат

в марте 2022 года

- 01 ИПЦ в % к предыдущему месяцу
- 02 ИПЦ в % к декабрю предыдущего года
- 03 ИПЦ в % соответствующему месяцу предыдущего года
- 04 Индексы цен на отдельные группы и виды продовольственных товаров в % к предыдущему месяцу
- 05 Индексы цен на отдельные группы и виды продовольственных товаров в % к декабрю предыдущего года
- 06 Индексы цен на отдельные группы и виды продовольственных товаров в % к соответствующему месяцу предыдущего года
- 07 Индексы цен на отдельные группы и виды непродовольственных товаров в % к предыдущему месяцу
- 08 Индексы цен на отдельные группы и виды непродовольственных товаров в % к декабрю предыдущего года
- 09 Индексы цен на отдельные группы и виды непродовольственных товаров в % к соответствующему месяцу предыдущего года
- 10 Индексы цен на топливо моторное в % к предыдущему месяцу
- 11 Индексы цен на топливо моторное в % к декабрю предыдущего года
- 12 Индексы цен на топливо моторное в % к соответствующему месяцу предыдущего года
- 13 Индексы цен и тарифов на услуги в % к предыдущему месяцу
- 14 Индексы цен и тарифов на услуги в % к декабрю предыдущего года
- 15 Индексы цен и тарифов на услуги в % соответствующему месяцу предыдущего года





# ИНДЕКСЫ ПОТРЕБИТЕЛЬСКИХ ЦЕН

в % к предыдущему месяцу

## ИНДЕКС ПОТРЕБИТЕЛЬСКИХ ЦЕН

Март 2022 г. к февралю 2022 г., %



Сводный индекс

**107,84**



Все товары

**109,94**



Продовольственные товары

**107,24**



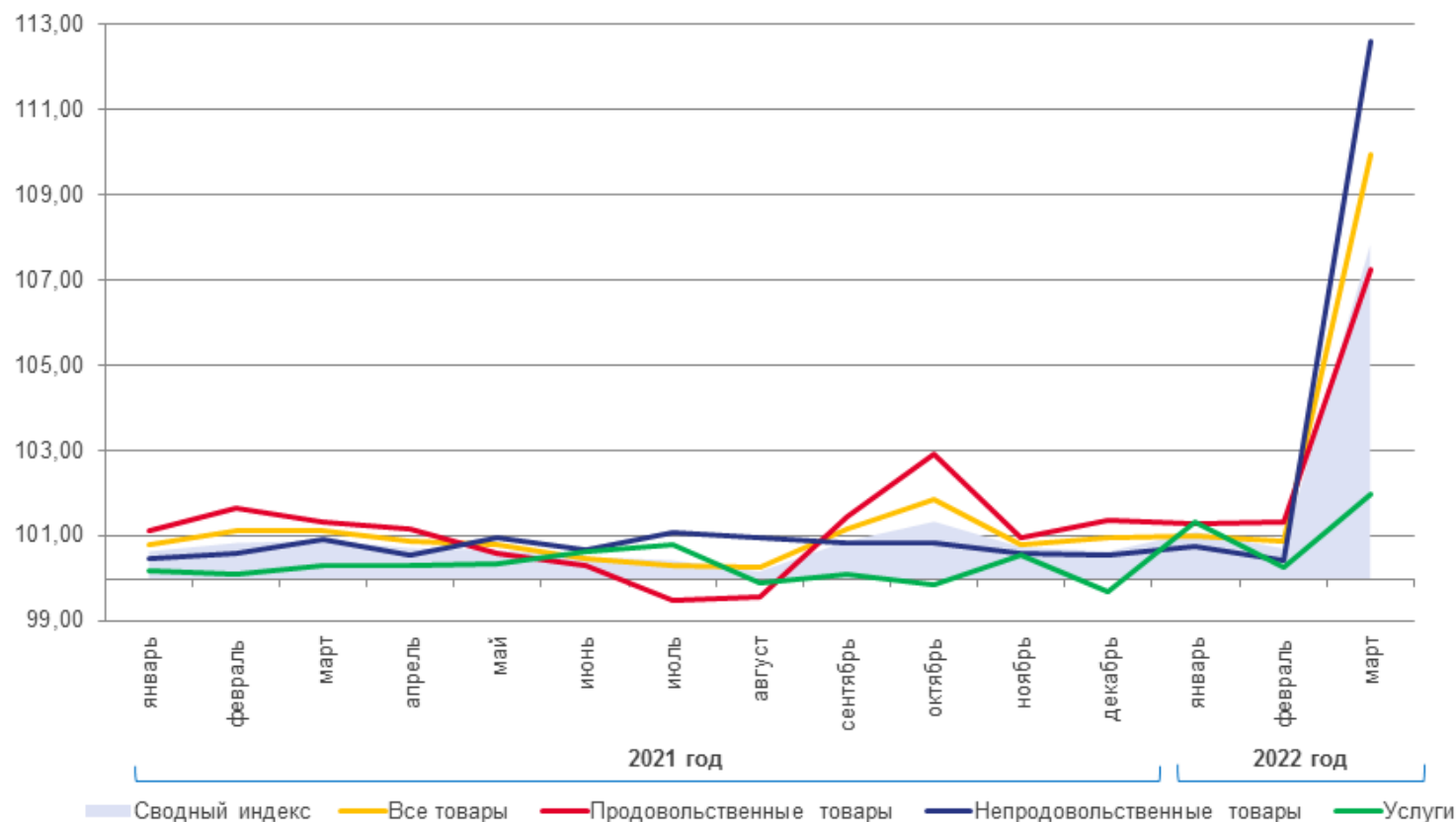
Непродовольственные товары

**112,61**



Услуги

**101,98**





# ИНДЕКСЫ ПОТРЕБИТЕЛЬСКИХ ЦЕН

в % к декабрю предыдущего года

## ИНДЕКС ПОТРЕБИТЕЛЬСКИХ ЦЕН

Март 2022 г. к декабрю 2021 г., %



Сводный индекс

**109,80**



Все товары

**112,03**



Продовольственные товары

**110,09**



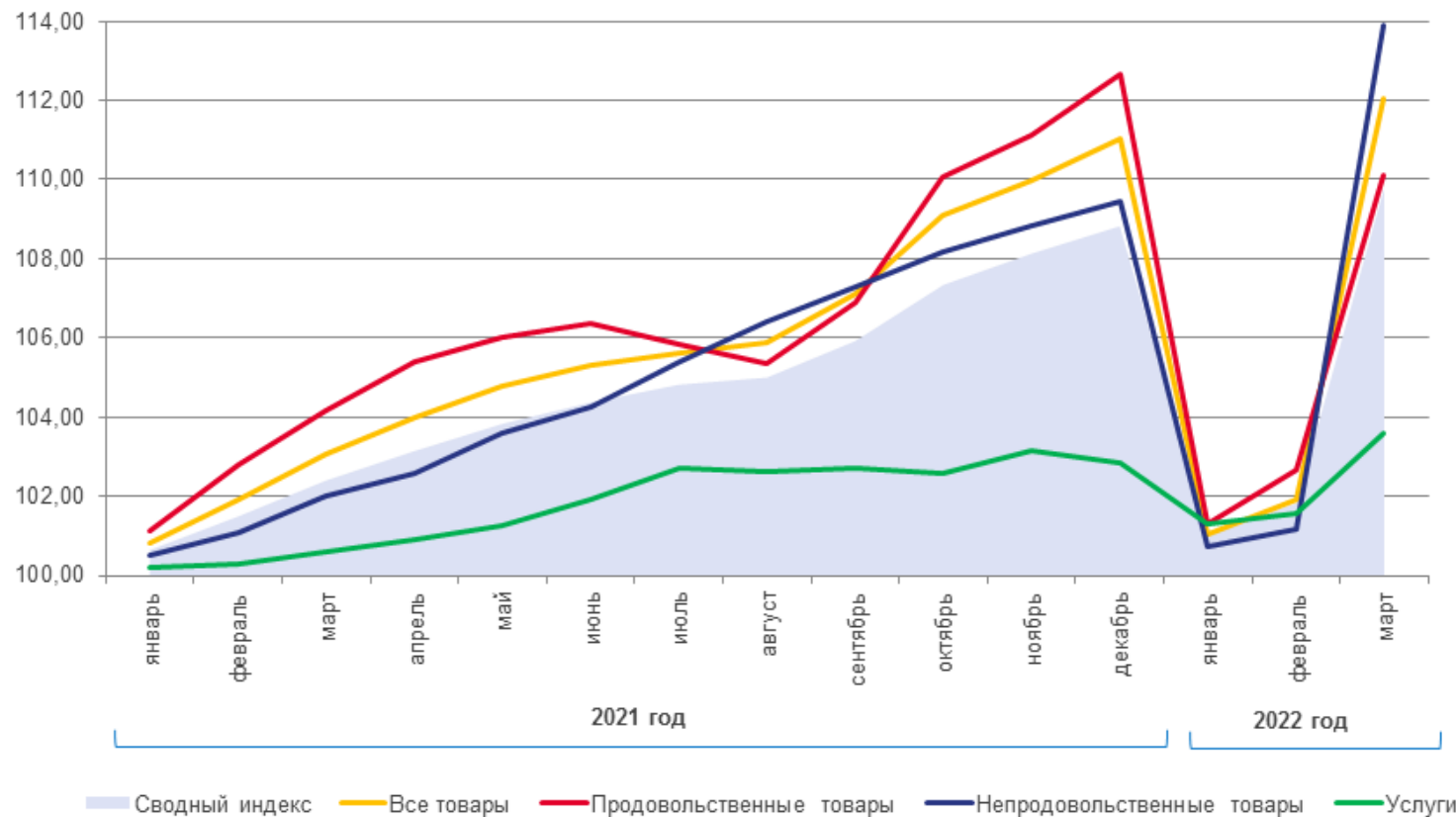
Непродовольственные товары

**113,91**



Услуги

**103,58**





# ИНДЕКСЫ ПОТРЕБИТЕЛЬСКИХ ЦЕН

в % к соответствующему месяцу предыдущего года

## ИНДЕКС ПОТРЕБИТЕЛЬСКИХ ЦЕН

Март 2022 г. к марту 2021 г., %



Сводный индекс

**116,68**



Все товары

**120,67**



Продовольственные товары

**119,05**



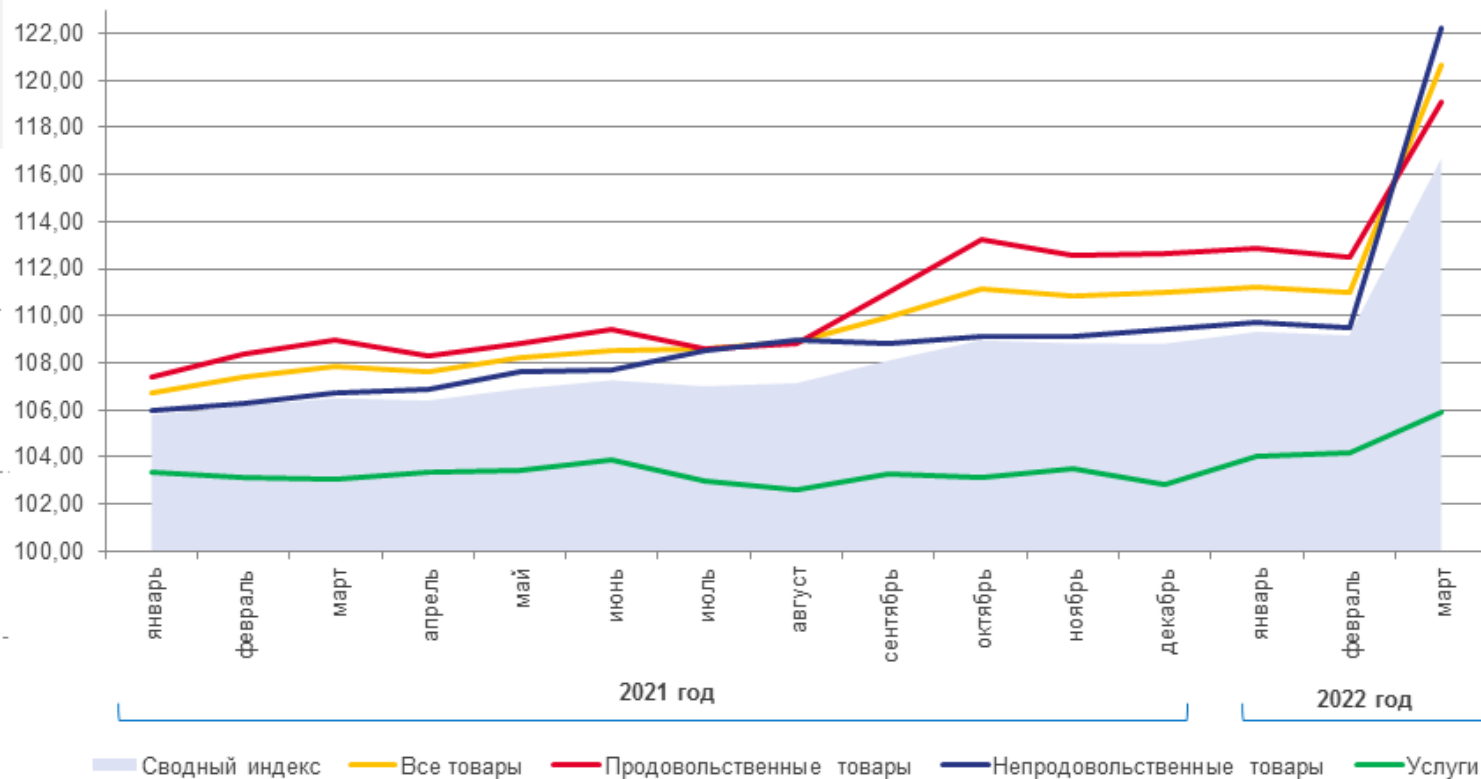
Непродовольственные товары

**122,21**



Услуги

**105,92**





# ИНДЕКСЫ ЦЕН НА ОТДЕЛЬНЫЕ ГРУППЫ И ВИДЫ ПРОДОВОЛЬСТВЕННЫХ ТОВАРОВ

март 2022 г. в % к предыдущему месяцу



**107,24**

Продовольственные товары



**157,74**

Сахар-песок



**113,98**

Фруктовоовощная продукция, включая картофель



**112,42**

Крупа и бобовые



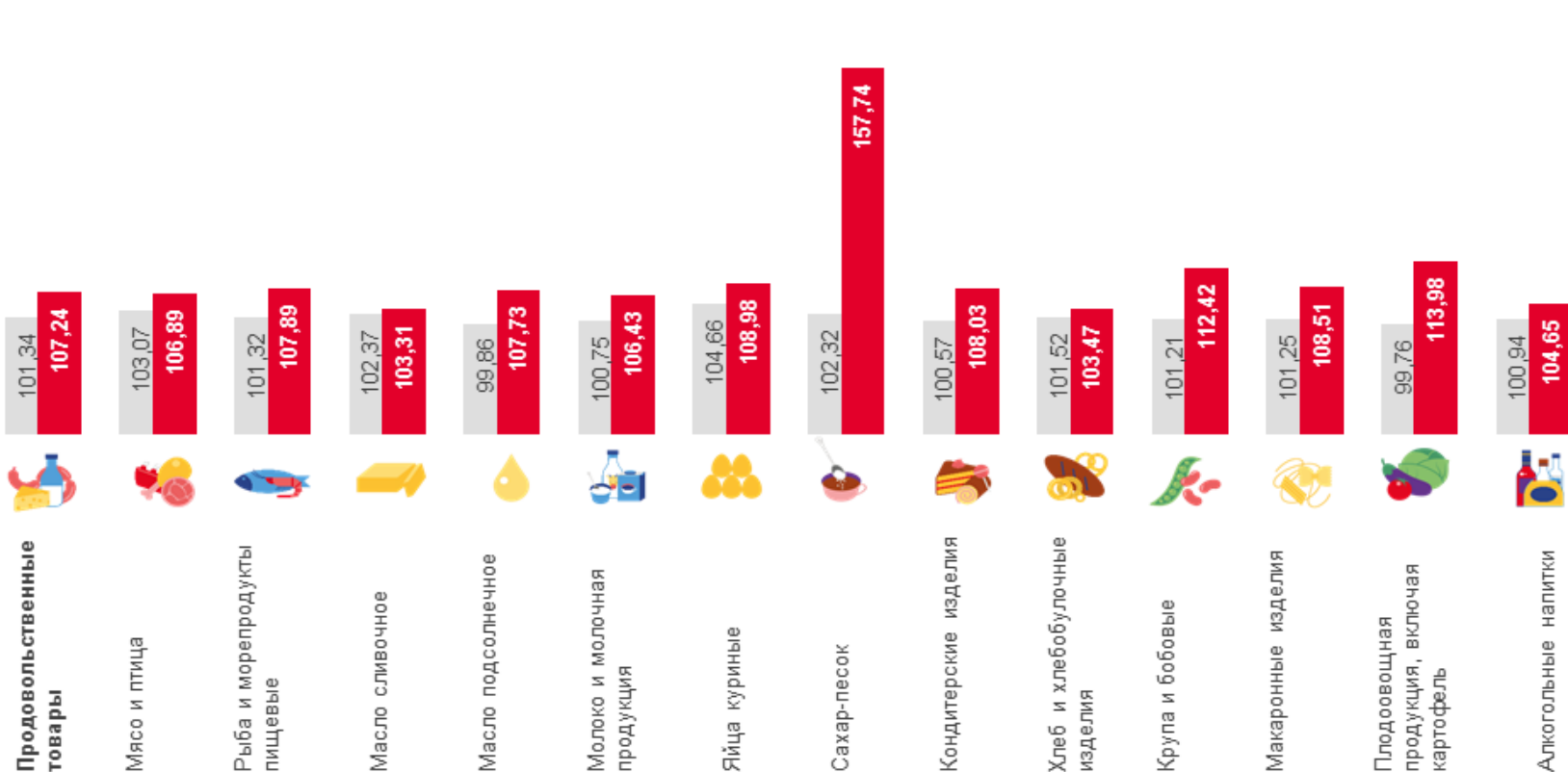
**108,98**

Яйца



**108,51**

Макаронные изделия



■ март 2021 г. к февралю 2021 г.

■ март 2022 г. к февралю 2022 г.



# ИНДЕКСЫ ЦЕН НА ОТДЕЛЬНЫЕ ГРУППЫ И ВИДЫ ПРОДОВОЛЬСТВЕННЫХ ТОВАРОВ

март 2022 г. в % к декабрю предыдущего года



**110,09**

Продовольственные товары



**170,14**

Сахар-песок



**129,32**

Фруктовоовощная продукция, включая картофель



**113,05**

Крупа и бобовые



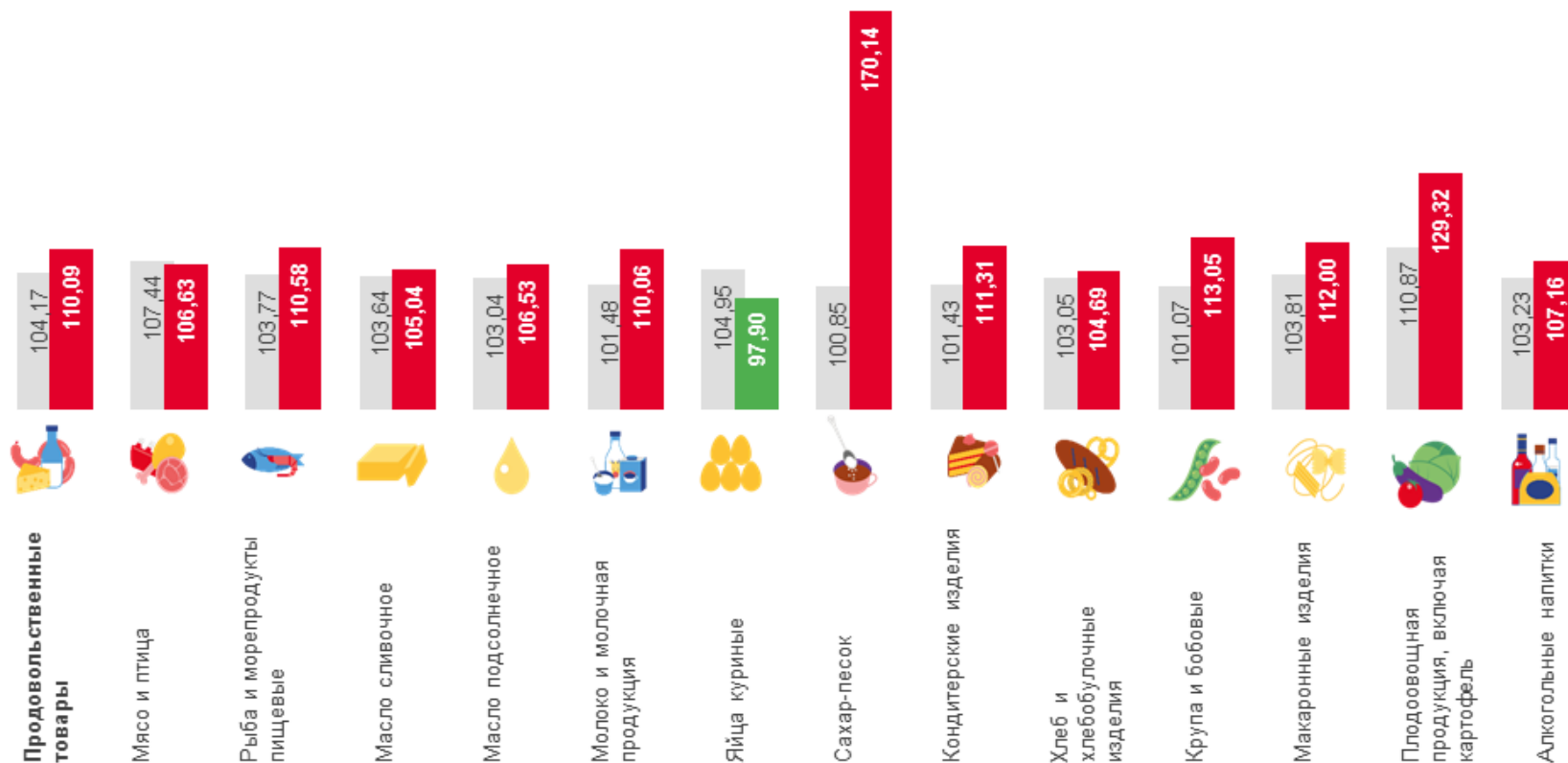
**112,00**

Макаронные изделия



**97,90**

Яйца куриные



■ март 2021 г. к декабрю 2020 г.

■ март 2022 г. к декабрю 2021 г.



# ИНДЕКСЫ ЦЕН НА ОТДЕЛЬНЫЕ ГРУППЫ И ВИДЫ ПРОДОВОЛЬСТВЕННЫХ ТОВАРОВ

март 2022 г. в % к соответствующему месяцу 2021 г.



**119,05**

Продовольственные товары



**190,57**

Сахар-песок



**132,10**

Крупа и бобовые



**130,11**

Фруктовоовощная продукция, включая картофель



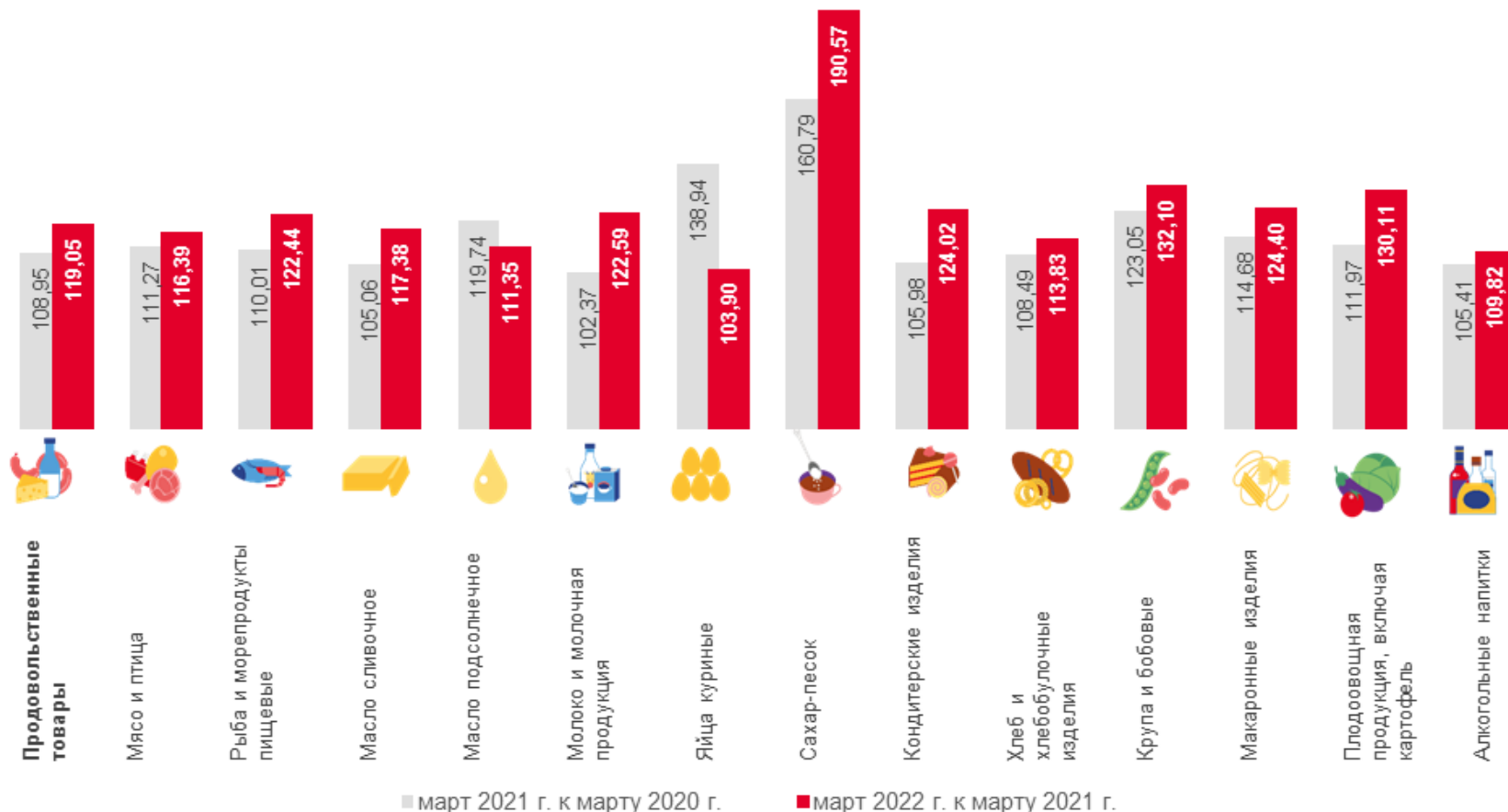
**124,40**

Макаронные изделия



**124,02**

Кондитерские изделия

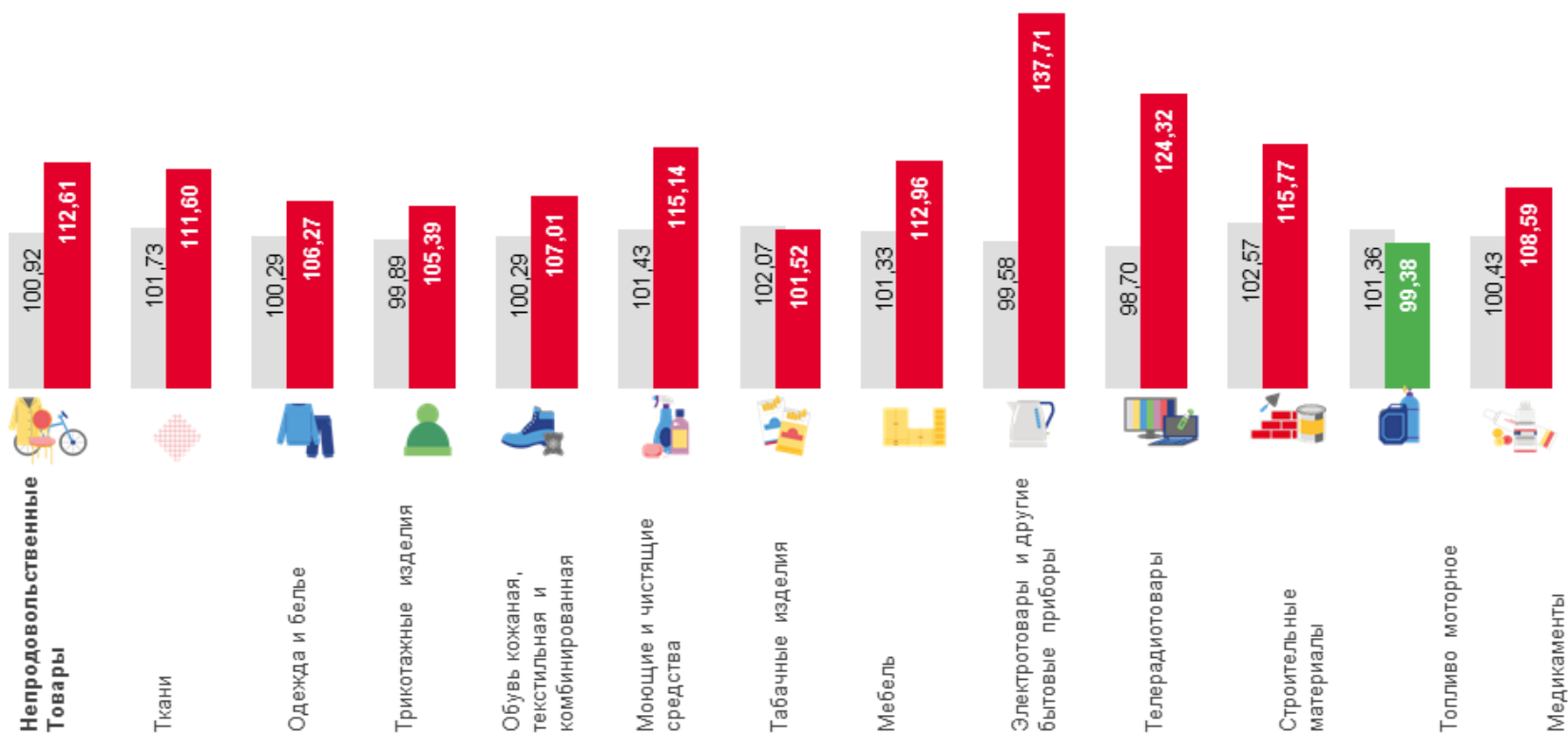
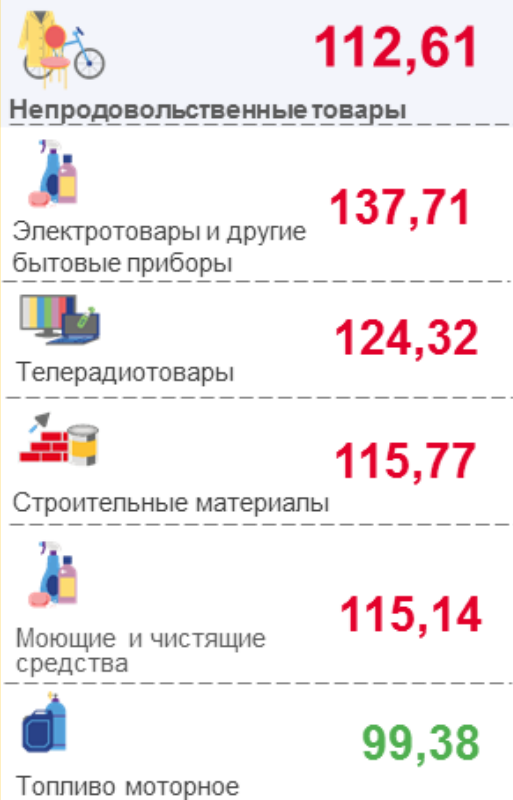






# ИНДЕКСЫ ЦЕН НА ОТДЕЛЬНЫЕ ГРУППЫ И ВИДЫ НЕПРОДОВОЛЬСТВЕННЫХ ТОВАРОВ

март 2022 г. в % к предыдущему месяцу



■ март 2021 г. к февралю 2021 г.

■ март 2022 г. к февралю 2022 г.



# ИНДЕКСЫ ЦЕН НА ОТДЕЛЬНЫЕ ГРУППЫ И ВИДЫ НЕПРОДОВОЛЬСТВЕННЫХ ТОВАРОВ

март 2022 г. в % к декабрю предыдущего года



**113,91**

Непродовольственные товары



Электротовары и другие бытовые приборы

**139,93**



Телерадиотовары

**127,85**



Моющие и чистящие средства

**117,18**



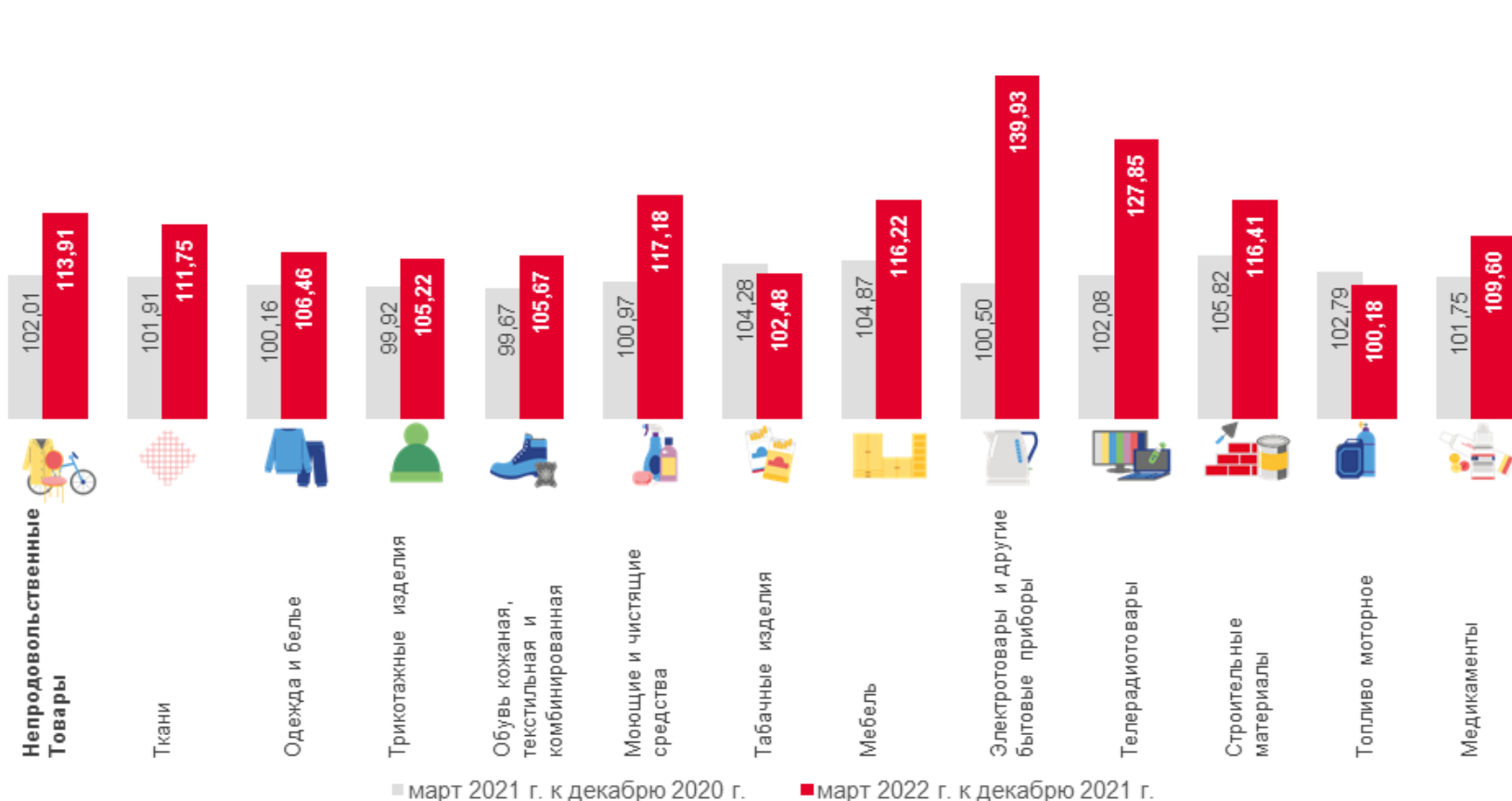
Строительные материалы

**116,41**



Мебель

**116,22**



■ март 2021 г. к декабрю 2020 г.

■ март 2022 г. к декабрю 2021 г.



# ИНДЕКСЫ ЦЕН НА ОТДЕЛЬНЫЕ ГРУППЫ И ВИДЫ НЕПРОДОВОЛЬСТВЕННЫХ ТОВАРОВ

март 2022 г. в % к соответствующему месяцу 2021 г.



**122,21**

Непродовольственные товары



**147,37**

Электротовары и другие бытовые приборы



**141,49**

Строительные материалы



**140,15**

Телерадиотовары



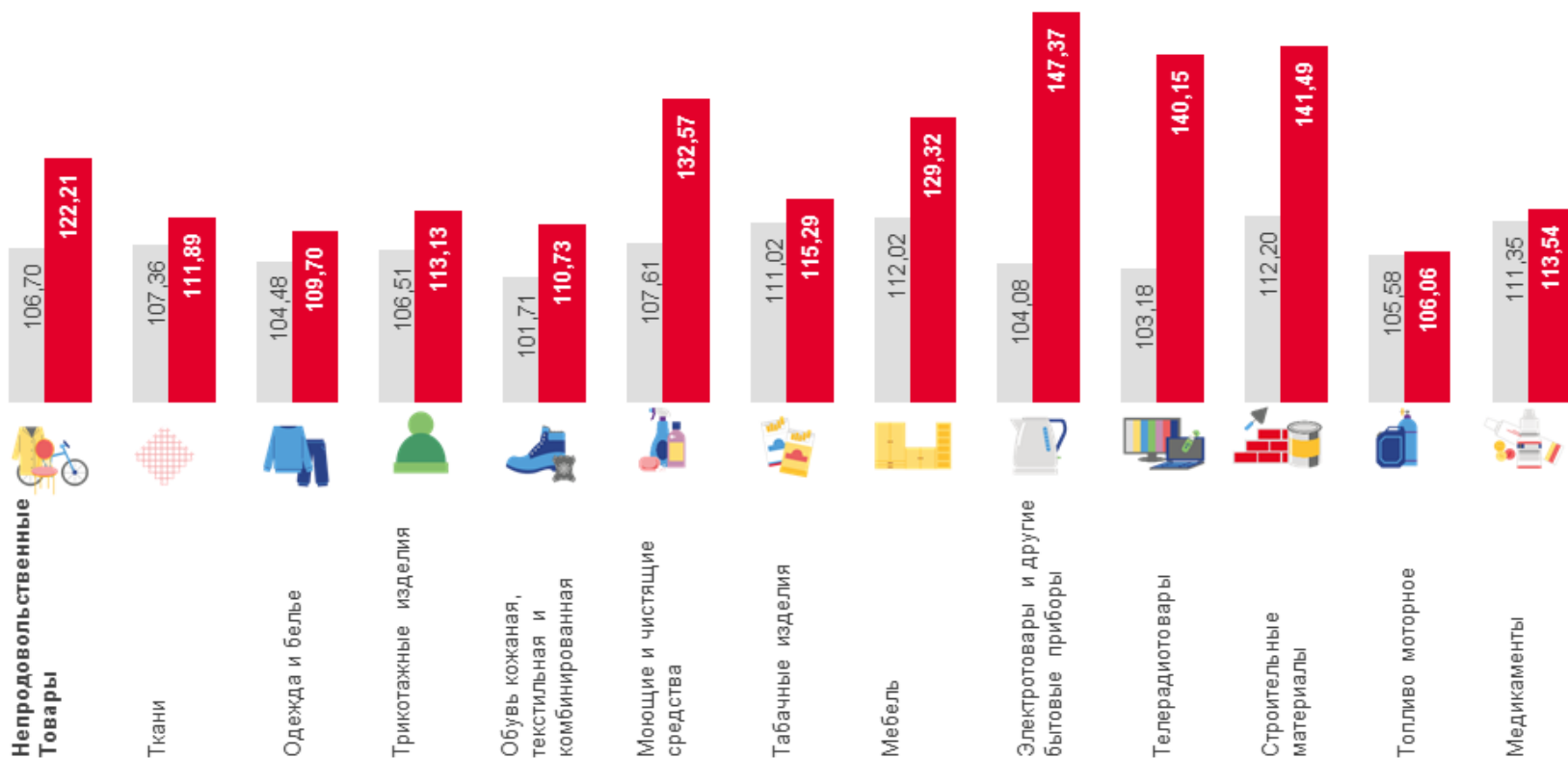
**132,57**

Моющие и чистящие средства



**129,32**

Мебель



■ март 2021 г. к марту 2020 г.

■ март 2022 г. к марту 2021 г.



# ИНДЕКСЫ ЦЕН НА ТОПЛИВО МОТОРНОЕ

март 2022 г. в % к предыдущему месяцу



99,38

Топливо моторное



100,43

Бензин автомобильный марки АИ-98



99,95

Бензин автомобильный марки АИ-95



99,86

Бензин автомобильный марки АИ-92



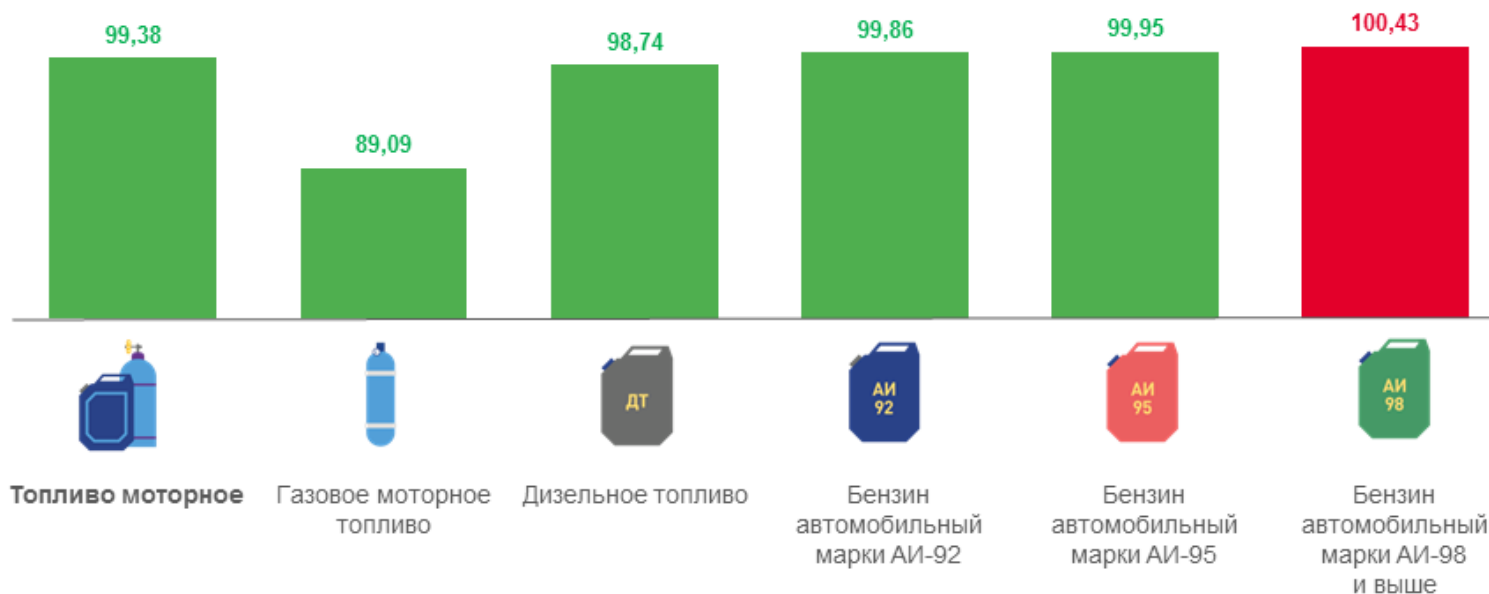
98,74

Дизельное топливо



89,09

Газовое моторное топливо



СРЕДНИЕ ЦЕНЫ  
НА ТОПЛИВО  
МОТОРНОЕ

в марте 2022 года

▼ 24,36 ₹

▼ 53,50 ₹

▼ 45,92 ₹

▼ 50,13 ₹

▲ 59,66 ₹



# ИНДЕКСЫ ЦЕН НА ТОПЛИВО МОТОРНОЕ

март 2022 г. в % к декабрю предыдущего года



**100,18**

Топливо моторное



**102,16**

Дизельное топливо



**101,56**

Бензин автомобильный марки АИ-98



**100,23**

Бензин автомобильный марки АИ-95



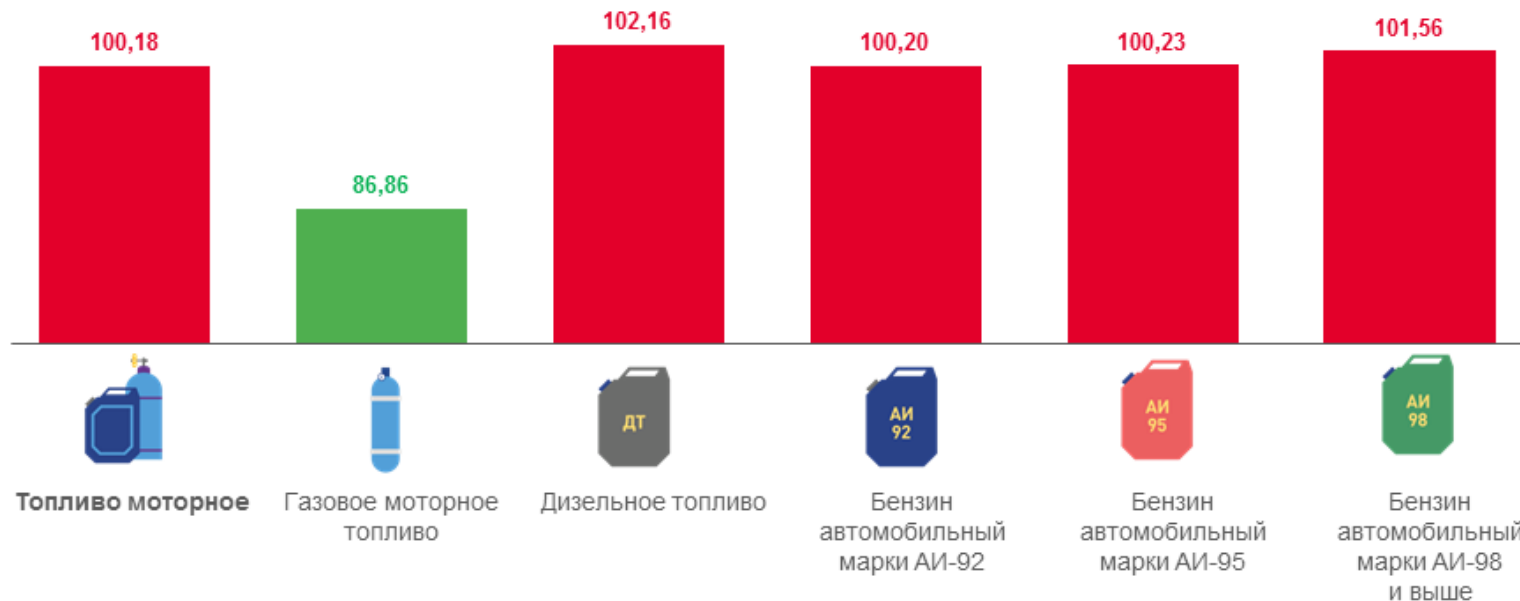
**100,20**

Бензин автомобильный марки АИ-92



**86,86**

Газовое моторное топливо



СПРАВОЧНО:  
СРЕДНИЕ ЦЕНЫ  
НА ТОПЛИВО  
МОТОРНОЕ

▲ **28,05** ₹

▼ **52,36** ₹

▼ **45,87** ₹

▼ **50,02** ₹

▼ **58,75** ₹

в декабре 2021 года



# ИНДЕКСЫ ЦЕН НА ТОПЛИВО МОТОРНОЕ

март 2022 г. в % к марту 2021 года



**106,06**

Топливо моторное



**111,47**

Дизельное топливо



**109,29**

Бензин автомобильный марки АИ-98



**105,70**

Бензин автомобильный марки АИ-95



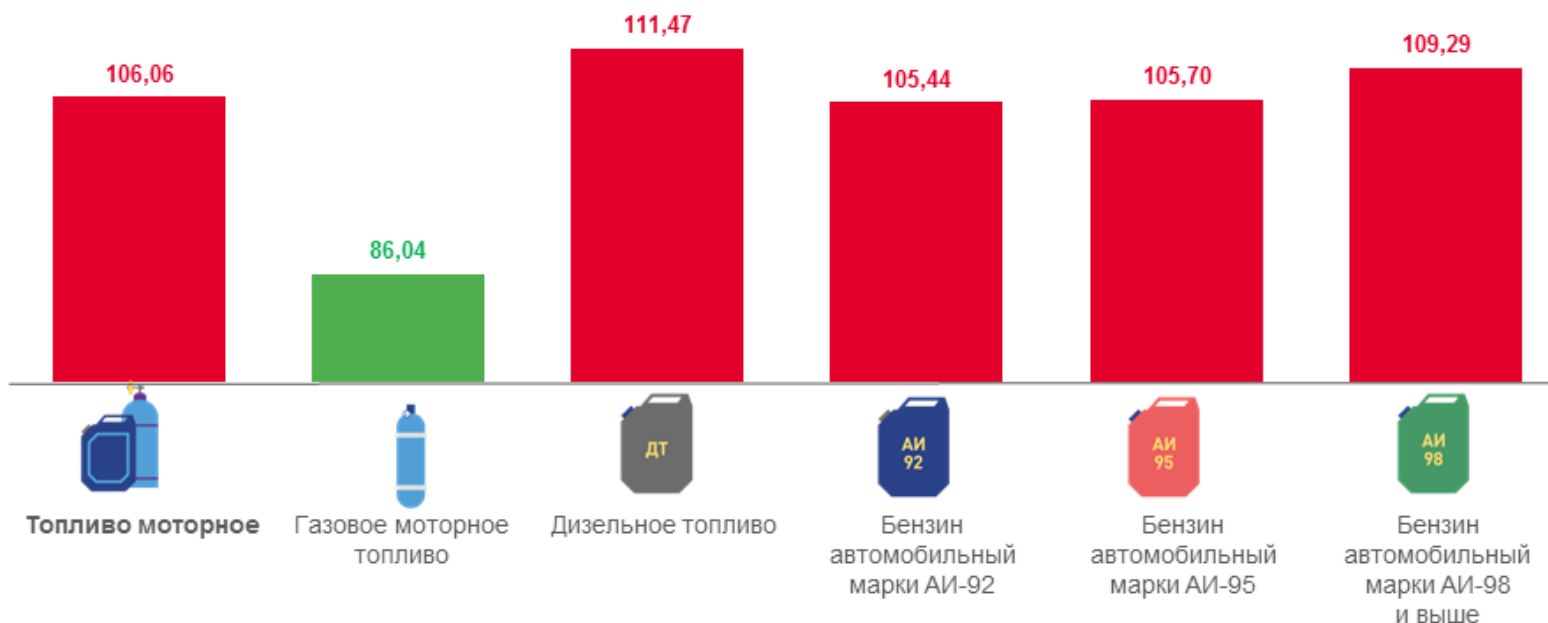
**105,44**

Бензин автомобильный марки АИ-92



**86,04**

Газовое моторное топливо



СПРАВОЧНО:  
СРЕДНИЕ ЦЕНЫ  
НА ТОПЛИВО  
МОТОРНОЕ

в марте 2021 года

▲ **28,31** ₹

▼ **47,99** ₹

▼ **43,59** ₹

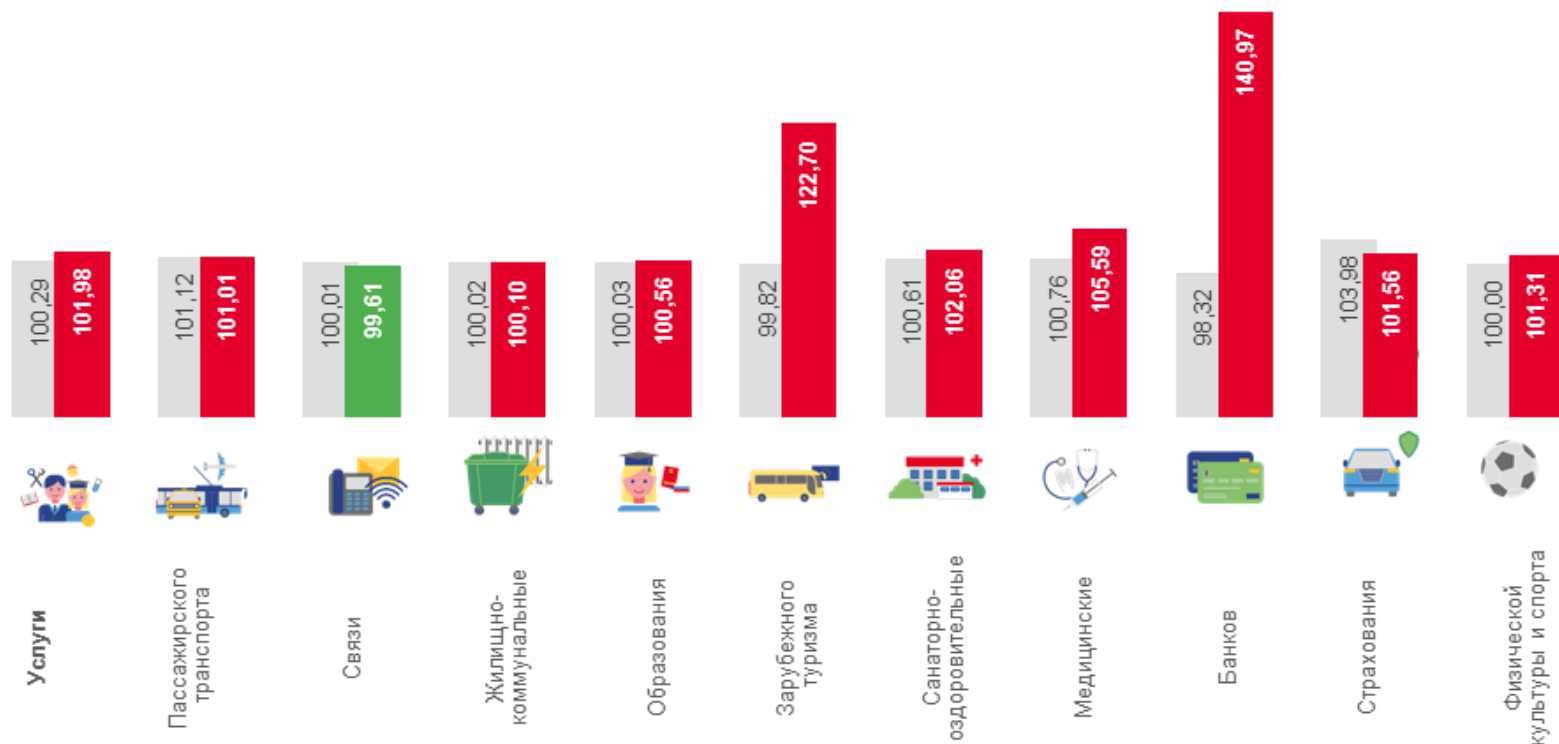
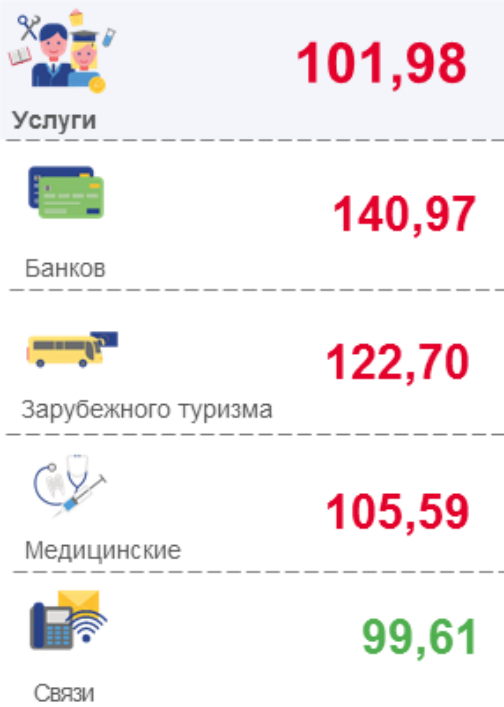
▼ **47,44** ₹

▼ **54,59** ₹



# ИНДЕКСЫ ЦЕН И ТАРИФОВ НА УСЛУГИ

март 2022 г. в % к предыдущему месяцу



■ март 2021 г. к февралю 2021 г. ■ март 2022 г. к февралю 2022 г.



# ИНДЕКСЫ ЦЕН И ТАРИФОВ НА УСЛУГИ

март 2022 г. в % к декабрю предыдущего года



**103,58**

Услуги



**152,06**

Банков



**125,36**

Зарубежного туризма



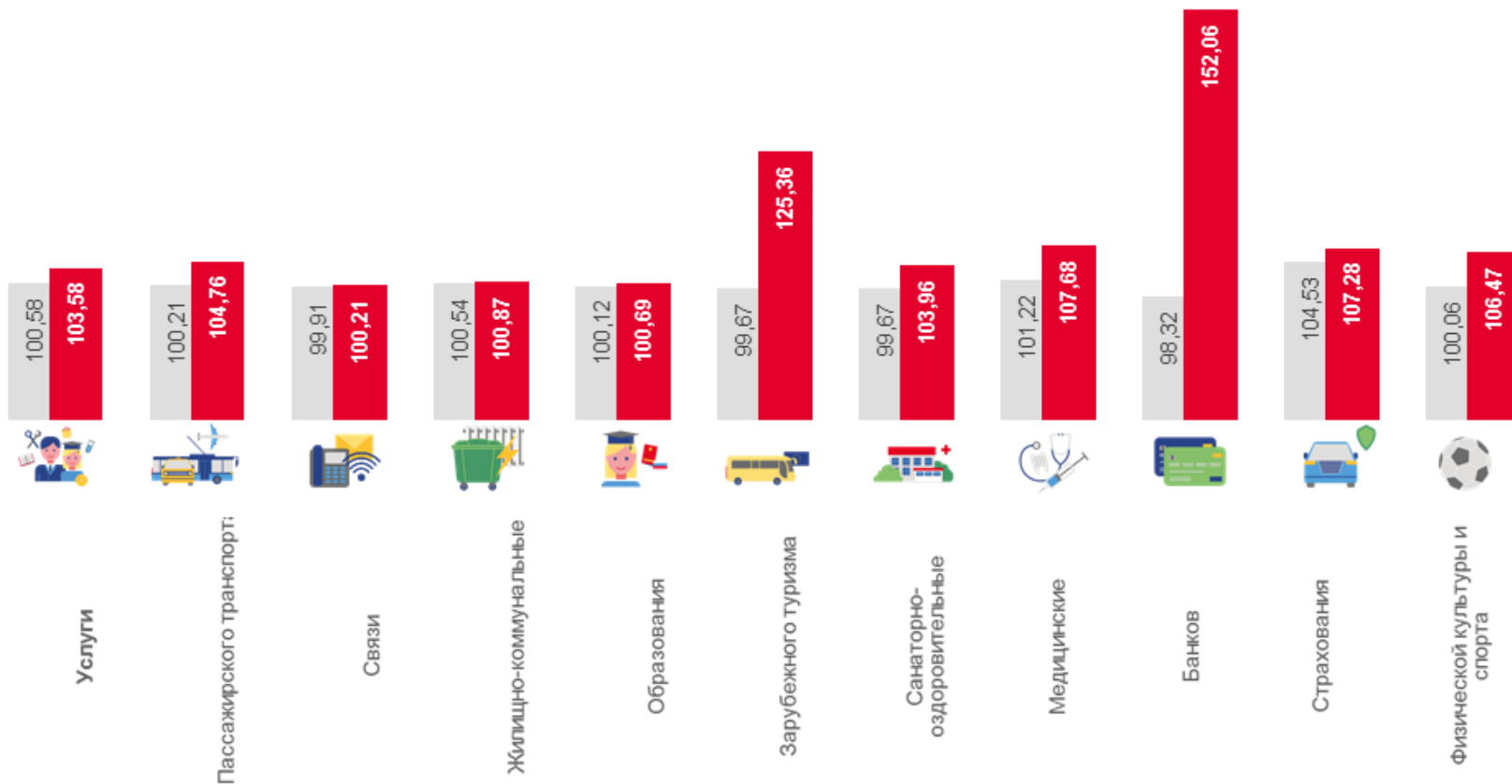
**107,68**

Медицинские



**107,28**

Страхование



■ март 2021 г. к декабрю 2020 г.

■ март 2022 г. к декабрю 2021 г.





# ИНДЕКСЫ ЦЕН И ТАРИФОВ НА УСЛУГИ

март 2022 г. в % к соответствующему месяцу 2021 г.



**105,92**

Услуги



**149,86**

Банков



**138,91**

Зарубежного туризма



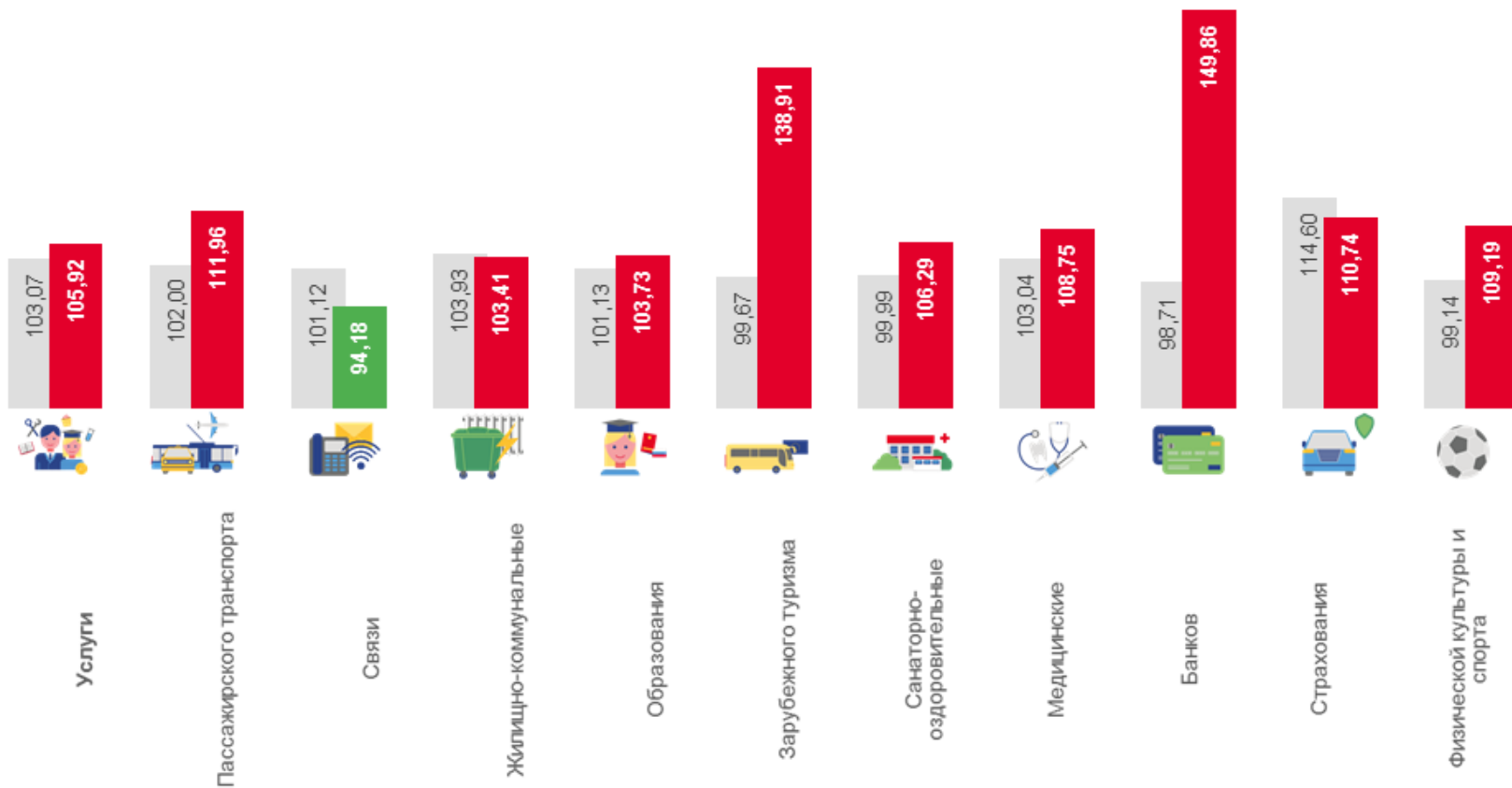
**111,96**

Пассажирского транспорта



**94,18**

Связи



■ март 2021 г. к марту 2020 г.

■ март 2022 г. к марту 2021 г.